

Galtrup Efterskole

DESIGNGUIDE

02.01.2020

Copyright © Kong Gulerod Reklamebureau ApS



Hvad skal vi med en designguide?

Designguiden viser, hvordan den nye visuelle identitet, herunder logoet, skal bruges og viser linjen i hele Galtrup Efterskoles design. Og den giver inspiration og anbefalinger til, hvordan designet kan anvendes i det daglige.

Dernæst letter den arbejdsgangen og kommunikationen i samarbejdet med skiltemalere, bildekoratører, tøjproducenter, ja alle som laver kommunikation for Galtrup Efterskole. Ved at sende dem denne designguide og mediepakke kommer I rigtig godt fra start.

Ved at bruge designguiden konsekvent og kommunikere ensartet, tegner vi et billede af Galtrup Efterskole som en samlet helhed.

Indhold

1.	Brug af logoet	4 - 9
2.	Farvepalette	10
3.	Typografi	11
4.	Supergrafik	12
5.	Grafiske kiler	13
6.	Fotostilarter	14
8.	Pictogrammer	15
9.	Designeksempler fra hverdagen	16 - 23



Logoet kan fremstå i en positiv og negativ udgave.



Der kan en sjældent gang opstå tilfælde, hvor det primære logo ikke er tilstrækkeligt, f.eks. ved meget smalle opsætninger.










Til sådanne tilfælde har vi udviklet et alternativt logo.



Logoet bør altid være repræsenteret i sin helhed, og ikke uden bomærke, dvs. aldrig som navnetræk alene.

Hvis firmanavnet i forvejen er repræsenteret, må bomærket godt stå alene (ikonstatus), f.eks. på Facebook, som favicon, Google marker eller app ikon.



1. 	2. 	3. 
4. 	5. 	6. 
7. 	8. 	9. 

1. Logoet må ikke være uden bomærke

4. Der må ikke benyttes effekter på logoet

7. Ingen rammer eller ekstra elementer

2. Bomærket skal stå før navnetrækket

5. Logoet må ikke skaleres uproportionelt

8. Bomærket må ikke spejlvendes

3. Logoet må ikke roteres

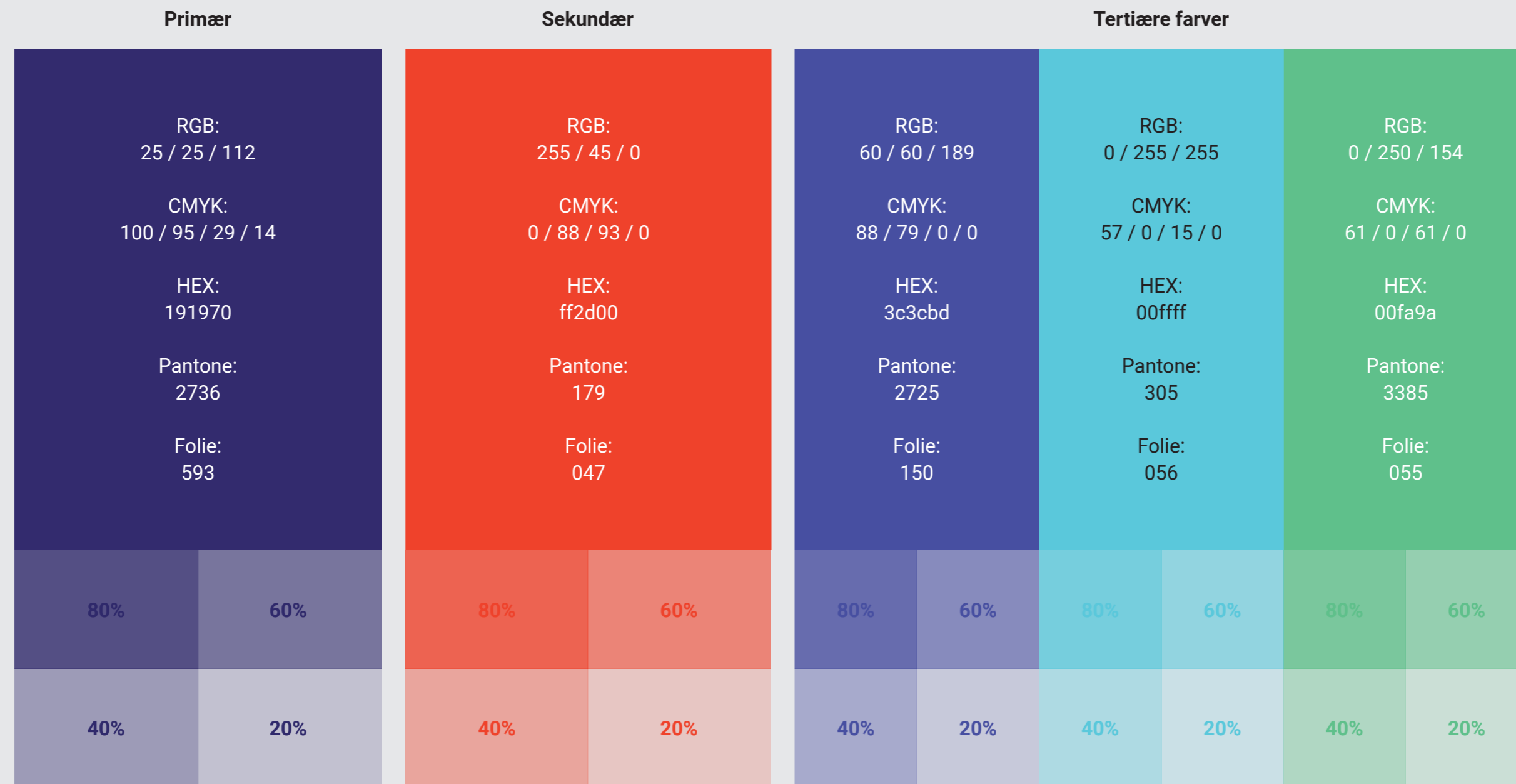
6. Farverne må ikke ændres

9. Logoet må ikke placeres på et billede med samme belysning / kontrast.



Der er defineret en respektafstand til logoet. Den sikrer at logoet altid fremstår tydeligt og i passende afstand til andre elementer.

Afstanden fra logo til næste element, svarer til g'et i "galtrup".



Poppins, Bold

Overskrift og rubrikker

Denne licensfrie, kraftige groteske (uden fødder) skrifttype, som er næste geometrisk i sin opbygning, er designet af typografibureauet ITF (Indian Type Foundry), som har klienter som bl.a. Apple, Google og Sony. Skriften giver en markant og tydelig overskrift på alle medier.

Skrifttypen kan hentes gratis på Google Fonts.

**AaBbCcDdeFfGg
HhJjKkÆæØøÅå
123456789,&%?**

Roboto, Regular, Black, Italic

Brødtekst og alternativer

Roboto er en neo-grotesk skrifttype, og blev udviklet af Google som systemskrifttype til Android mobilplatformen i 2011. I dag bruges skriften på andre services, så som Google Play, YouTube og Google Maps. Også New York City Subway og Nintendo har taget skriften til sig, fordi den egner sig godt til mange informationer på begrænset plads.

Skrifttypen kan hentes gratis på Google Fonts.

AaBbCcDdeFfGgHhJjKk
ÆæØøÅå123456789,&%?

**AaBbCcDdeFfGgHhJjKk
ÆæØøÅå123456789,&%?**

*AaBbCcDdeFfGgHhJjKk
ÆæØøÅå123456789,&%?*

Hyperwave


Displaytypografi og effekter

Skriften er ideel i kombination med de mere rolige Gibson og Roboto skrifttyper.

For at opnå en varieret håndskrift, findes skriften i 3 varianter.

Skrifttypen kan købes hos myfonts.com for \$14 pr. variant.

*ABCDEFGHIJKØÅ.&%?
ABCDEFGHIJKØÅ.&%?
ABCDEFGHIJKØÅ.&%?*




Supergrafikken bruges som dekorativt element. Det sikrer, at det grafiske udtryk fremstår harmonisk og "Galtrup'sk".

Elementerne i supergrafikken varierer i størrelse, men der vil typisk være et mønster af elementer i samme størrelse, efterfulgt af få elementer i dobbelt størrelse.

Supergrafikken kan anvendes i alle farvevarianter fra farvepaletten samt de designede flerfarvede varianter. Supergrafikken placeres udenfor fokusområder i en opsætning.

For bedste resultat bør kun professionelle grafikere og Adobe superbrugere anvende supergrafikken i designoplæg.



For at styrke bomærket, og gøre dets form mere organisk, har vi designet i alt 15 forskellige kiler, som kan bruges til f.eks. billeder, ikoner eller andet grafisk indhold. Flere kiler kan ligges i lag oven på hinanden.

For bedste resultat bør kun professionelle grafikere og Adobe superbrugere anvende supergrafikken i designoplæg.

Fotostil A



Fotostil B



Fotostilarterne i den nye visuelle identitet er opdelt i to varianter. Dette er gjort for, at tydeliggøre og målrette kommunikationen.

Fotostil A gør brug af kilerne, både som brydende fotoramme og støttende baggrund, og har fokus på f.eks. undervisning. Fotostil B gør brug af en duotone effekt med den


primære og sekundære farve. Fotostilen har dernæst et fokuspunkt med primær og hvid farve kombineret. Indholdet er typisk fritlagt. Denne fotostil er mere drømmende og til det mere udefinerbare, og kan med fordel bruges hvis et tekstbudskab er vigtigt.

Begge stilarter gøre brug af supergrafikken.

Pictogrammer på blå baggrund

Pictogrammer på rød baggrund

Pictogrammer på hvid baggrund



Vi har designet pictogrammer til de 8 linjefag. Et pictogram er et symbol, som repræsenterer et objekt eller et begreb ved en illustration. Det er en simpel og effektiv måde, at gøre brugere opmærksomme på et givent budskab. En af fordelene ved at bruge pictogrammer er, at f.eks. udlændinge og personer med store læsevanskeligheder får nemmere ved at forstå budskabet.

eSport

MIT LINJEFAG

galtrup efterskole

eSport

Styrk dine skills inden for bl.a. CS:GO, League of Legends og FIFA.

eSport er en organiseret sport med forberedelse, opvarmning og evaluering. Du vil altid spille i hold på 5 spillere, og du vil blive trænet i teori, teknik, strategi og samarbejde.

Undervisningen varetages af undervisere fra Digital Regiment, som også har hold i Danmarkskollet. Vi samarbejder tæt med Digital Regiment, som sørger for vores kampe, turneringer og LAN arrangementer.

ANDRE LINJEFAG:

- Fashion design
- Fitness
- Gastronomi
- Bordtennis & badminton
- Fodbold
- Grafisk design
- Musik

Fashion design

MIT LINJEFAG

galtrup efterskole

Fashion design

Vi lader os inspirere af tidens tendenser og arbejder med designprocessen fra idé til færdigt produkt.

Vi vil lege med farver og forskellige materialer, og du vil blive udfordret på din kreativitet og håndværksmæssige kunnen. Der vil være tid til fordybelse og koncentration, samtidig med at det kun er fantasien, der sætter grænserne.

Målet for fashion design er, at du kaster dig ud i egne projekter og oplever glæden ved at realisere en idé.

ANDRE LINJEFAG:

- eSport
- Fitness
- Gastronomi
- Bordtennis & badminton
- Fodbold
- Grafisk design
- Musik

Musik

MIT LINJEFAG

galtrup efterskole

Musik

Dagdrømmer du om at stå på en scene og spille musik, så er musiklinjen på Galtrup lige noget for dig.

På musiklinjen lærer du selvfølgelig at spille sammen med andre, men du lærer også tips og tricks til at kunne performe og få din musik ud over scenekanten. Om du er nybegynder eller øvet er lige meget, bare du har lyst til at spille musik. På Galtrup kan du få op til 8 timers musik om ugen.

Vi har to lækre musiklokaler og et tilhørende lydstudie. Du må selvfølgelig bruge lokalene i fritiden, så du har rig mulighed for at forberede dig som instrumentalist og sanger eller øve dig med dit band.

ANDRE LINJEFAG:

- eSport
- Fitness
- Gastronomi
- Bordtennis & badminton
- Fodbold
- Grafisk design
- Fashion design

Fitness

Linjefaget er for dig, som går op i at holde kroppen og sindet sundt og aktivt, og kan lide at udfordre og presse dig selv.

Vi er to lærere. En som vejleder og optimerer din træning inde i et fitnesscenter, samt en lærer som træner i en multihal.

Træningen er en sammensætning af konditionstræning, hvor pulsen kommer op, Crossfit øvelser og cirkeltræning. Du vil hver gang komme igennem forskellige muskelgrupper og få trænet hele kroppen.

ANDRE LINJEFAG:

- eSport
- Fodbold
- Fashion design
- Bordtennis & badminton
- Gastronomi
- Grafisk design
- Musik

Fitness

MIT LINJEFAG

galtrup efterskole

Fodbold

Glæden for fodbold er grundstenen i den daglige træning, og den skal være drivkraften.

Fodboldlinjen er med til at styrke din personlige udvikling på banen og i fritiden.

I perioder vil vi arbejde med spillernes egne fokuspunkter. Spillerne får mulighed for selv at vælge en til to områder som de gerne vil sætte fokus på og arbejde med. Brug lokalene i fritiden, så du har rig mulighed for at forberede dig som instrumentalist og sanger eller øve dig med dit band.

ANDRE LINJEFAG:

- eSport
- Fitness
- Fashion design
- Bordtennis & badminton
- Gastronomi
- Grafisk design
- Musik

Fodbold

MIT LINJEFAG

galtrup efterskole

Bordtennis & badminton

MIT LINJEFAG

galtrup efterskole

Gastronomi

MIT LINJEFAG

galtrup efterskole

Gastronomi

På linjefaget har du mulighed for at lave en masse forskellig mad og eksperimentere med nye retter og madvarer.

Gastronomilinen er for dig, der elsker mad!

Med Gastronomi som linjefag lærer du at læse opskrifter korrekt, eksperimentere med ingredienser og improvisere med madlavning i køkkenet. Du skal have lyst til at lære en masse om mad, smage på nye ting og være kreativ med anrettningen.

ANDRE LINJEFAG:

- eSport
- Fitness
- Fashion design
- Bordtennis & badminton
- Fodbold
- Grafisk design
- Musik

Grafisk design

MIT LINJEFAG

galtrup efterskole

Grafisk design

Lær at lave animationer, dit helt eget logo, billedemanipulation, en festivalplakat eller prøv at designe en ny indpakning til f.eks. en cola.

Mulighederne er rigtig mange, og du har stor selvbestemmelse på undervisningen og faget, så hvis du kan se dig selv arbejde med grafik, filmproduktion, fotografiering, animering, typografi, blogging, vlogging eller generel kommunikation på f.eks. et reklamebureau, så giver linjen dig rig mulighed for at styrke chancen for at realisere dette.

ANDRE LINJEFAG:

- eSport
- Fitness
- Gastronomi
- Bordtennis & badminton
- Fodbold
- Fashion design
- Musik













Foredragssal







